

КРАТКИЙ ОБЗОР ОСНОВНЫХ ИТОГОВ МИКРОПЕРЕПИСИ НАСЕЛЕНИЯ 2015 ГОДА В РЕСПУБЛИКЕ ДАГЕСТАН

Подведены итоги федерального статистического наблюдения "Социально-демографическое обследование (микрореперпись населения) 2015 года". Федеральное статистическое наблюдение проводилось во всех регионах Российской Федерации с **1 по 31 октября 2015 года**. Проведение микрореперписи в период между прошедшей Всероссийской переписью населения 2010 года и предстоящей в 2020 году очередной переписью населения позволяет получить актуальные социально-демографические сведения о современном состоянии населения страны, и разработать дополнительные меры по дальнейшему улучшению демографической ситуации в рамках реализации Концепции демографической политики Российской Федерации до 2025 года.

Опросный лист содержал 28 вопросов. Помимо стандартных вопросов переписи населения были включены новые вопросы об оценке состояния здоровья, наличии установленной группы инвалидности, регистрации в месте постоянного жительства, факторах влияющих на принятие решения о рождении детей, доступность дошкольных образовательных организаций.

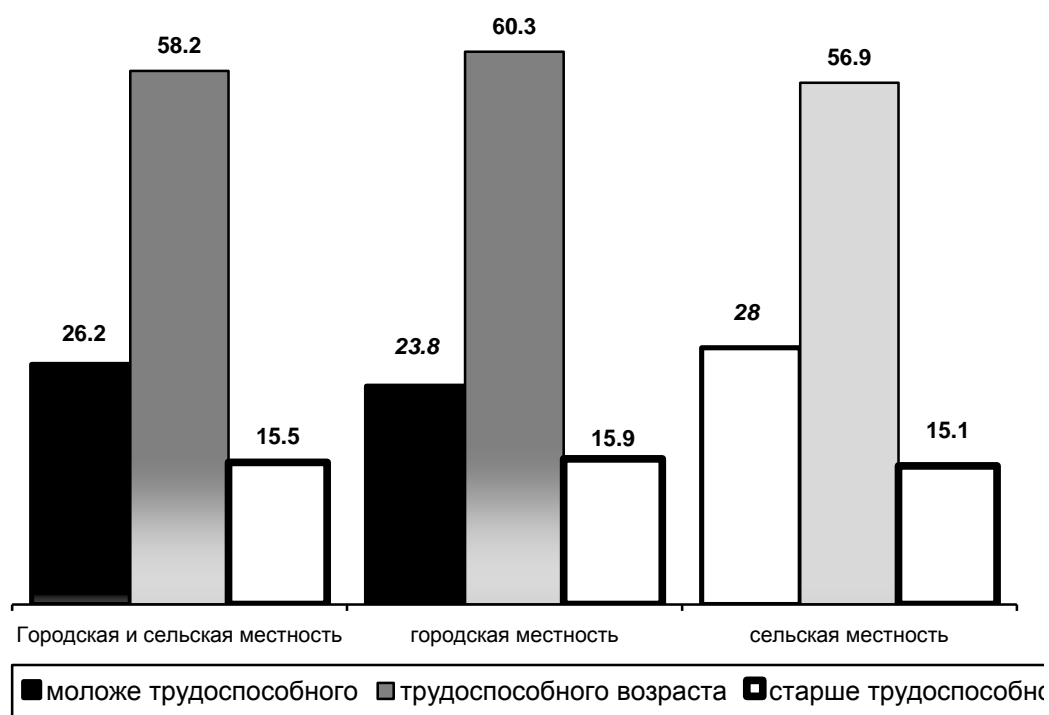
Социально-демографическое обследование проводилось и на территории Республики Дагестан. Только один район республики, Агульский район, не попал в выборочную совокупность. В остальных территориях республики, а именно в 40 сельских муниципальных районах и 10 городских округах, микрореперпись была проведена. Выборка микрореперписи по республике была сформирована на федеральном уровне из территориальной выборки многоцелевого назначения, полученной на базе информационного массива Всероссийской переписи населения 2010 года и объём выборки по республике составил 33 тысячи человек. Впервые для сбора сведений о населении был использован электронный опросник на портативных планшетных компьютерах. Были созданы 24 инструкторских и 94 счетных участков со средней нагрузкой 400 человек на одного переписчика.



Социально-демографические характеристики респондентов в Республике Дагестан по итогам микропереписи населения 2015 года.

По итоговым данным, полученным после обработки материалов микропереписи населения 2015 года, в Республике Дагестан обследование прошли **32934** человека, из которых 15859 человек мужчины и 17075 человек – женщины. Женское население республики является преобладающим, и на 1000 мужчин приходится 1077 женщин. Средний возраст респондентов по данным микропереписи составил 33,2 года, в том числе у мужского населения – 31,8, женского – 34,4.

УДЕЛЬНЫЙ ВЕС ОТДЕЛЬНЫХ ВОЗРАСТНЫХ ГРУПП В ОБЩЕЙ ЧИСЛЕННОСТИ НАСЕЛЕНИЯ (в % к итогу)



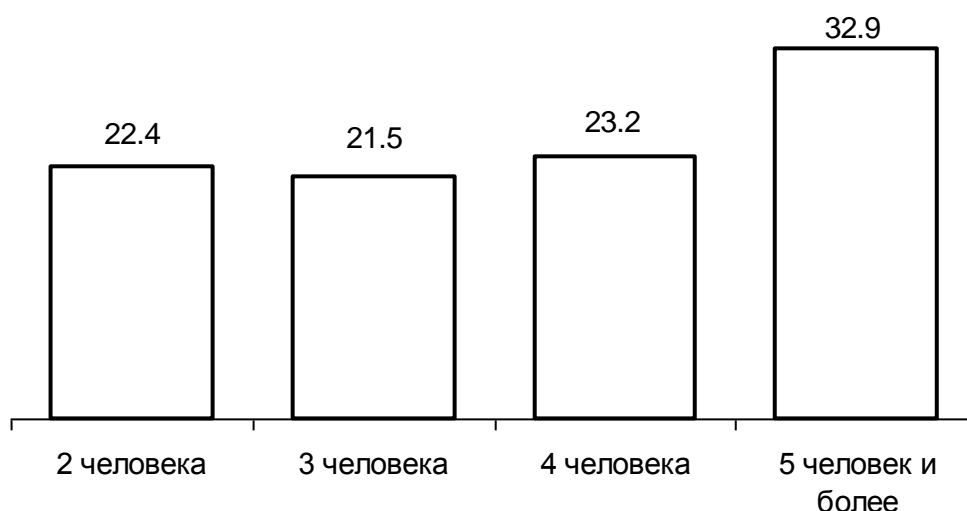
Брачное состояние респондентов, в возрасте 16 лет и старше, указавших состояние в браке, характеризовалось следующими данными:

62% опрошенных состояли в **зарегистрированном браке**, **4%** - в **незарегистрированном браке**, **20%** - **никогда не состояли в браке**, **вдовы – 9%** и **разведенные и разошедшиеся - 5%**. Как и в предыдущих переписях,

число женщин, указавших состояние в браке, оказалось на 12% больше мужчин, считающих себя состоящими в браке.

Средний размер домохозяйства респондентов микропереписи населения составил 4 человека. Из числа учтенных домохозяйств 60,9% имеют детей в возрасте до 18 лет. Из них 38,5% домохозяйств с одним ребенком, 36,1% - с двумя детьми и 25,4% - с тремя и более. Для Республики Дагестан наиболее характерным является преобладание домохозяйств из трёх и более человек, что обуславливается также и национальными традициями.

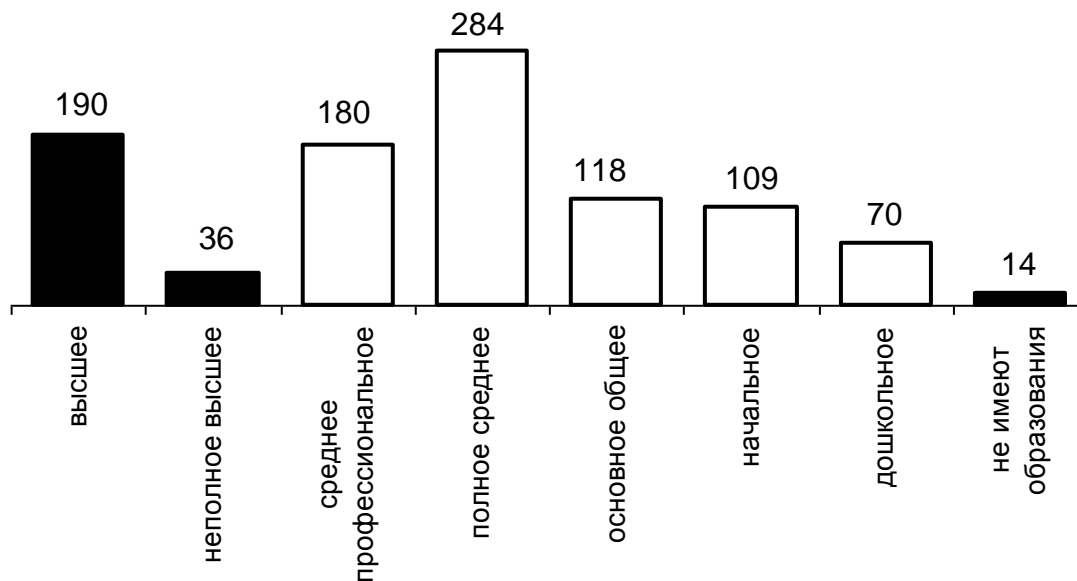
РАСПРЕДЕЛЕНИЕ ЧАСТНЫХ ДОМОХОЗЯЙСТВ ПО РАЗМЕРУ
(число домохозяйств в % к итогу)



Образовательный уровень респондентов прошедших обследование в возрасте 6 лет и старше характеризуется следующими данными:

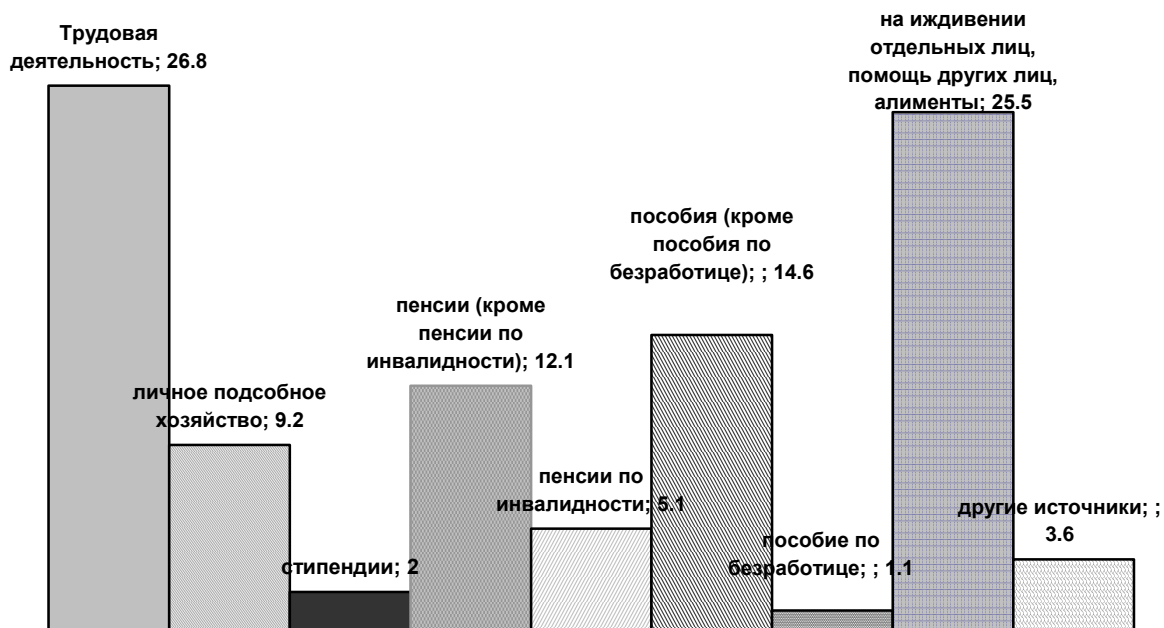
21,5% имеют среднее профессиональное и неполное высшее образование, 19% - высшее образование, 28,4% - среднее общее образование.

НАСЕЛЕНИЕ В ВОЗРАСТЕ 6 ЛЕТ И БОЛЕЕ ПО УРОВНЮ ОБРАЗОВАНИЯ (на 1000 человек в возрасте 6 лет и более)



Продолжает сохраняться разрыв между уровнем образования городского и сельского населения.

ИСТОЧНИКИ СРЕДСТВ СУЩЕСТВОВАНИЯ (в процентах к итогу)



Преобладающими **источниками средств к существованию** были указаны доходы от трудовой деятельности и лиц, находящихся на иждивении других лиц и получающих алименты и помощь других лиц. На их долю пришлось 52,3%. Почти четверть опрошенных указали источниками средств к существованию пенсии и пособия, кроме пособий по безработице.

83,7% указавших источники средств к существованию имеют только **один источник средств к существованию**, 15,9% - **два источника**, и только 0,4% респондентов имеют **три источника**.

Вопрос о числе рожденных детей задавался всем женщинам в возрасте 15 лет и более. Среднее число рожденных детей составило 2079 на 1000 женщин в возрасте 15 лет и более и 1585 детей на 1000 женщин в возрасте 18-44 лет.

У женщин в возрасте 18-44 лет и у мужчин, в возрасте 18-59 лет выяснялись их **репродуктивные планы**. При наличии всех необходимых условий хотели иметь двоих детей 31,7% мужчин и 33,4% опрошенных женщин. Трех детей хотели бы иметь 40,5% мужчин и 39,7% женщин. Одного ребенка хотели бы иметь 4,2% мужчин и 5,2% женщин.

Тем респондентам микропереписи населения, которые хотели бы иметь больше детей, чем собираются, задавался вопрос об оценке по пятибалльной шкале значимости условий, способствующих рождению желаемого числа детей. При этом оценка «5» означает, что выполнение этого условия может повлиять очень сильно на решение опрашиваемого, а оценка «1» - никак не влияет.

Значимость условий, которые могли бы способствовать рождению желаемого числа детей у респондентов Республики Дагестан (средний балл) приводится ниже:

	Женщины 18-44 лет	Мужчины 18-59 лет
Условия для рождения желаемого числа детей		
возможность получения ежемесячного денежного пособия (предоставления оплачиваемого отпуска) по уходу за ребенком до 3 лет	4,6	4,5
возможность получения федерального материнского (семейного) капитала	4,7	4,7

	Женщины 18-44 лет	Мужчины 18-59 лет
возможность получения материнского (семейного) капитала, установленного в соответствующем регионе	4,4	4,4
возможность получения ежемесячной денежной выплаты на третьего ребенка в размере прожиточного минимума ребенка, установленного в соответствующем регионе	4,5	4,4
возможность без проблем получить место для ребенка в детском саду, яслях	4,5	4,3
налоговые льготы работающим родителям	3,8	3,9
предоставление семьям с тремя и более детьми земельных участков под строительство жилого дома	4,5	4,5
возможность иметь гибкий график работы (или неполный рабочий день/неделю или дистанционно, на дому)	3,6	3,4
возможность профессиональной подготовки, переподготовки и повышения квалификации в период отпуска по уходу за ребенком в возрасте до 3-х лет	3,3	3,3
изменение личных обстоятельств	3,8	3,8
повышение уровня жизни семьи	4,7	4,6
возможность при рождении второго или последующего ребенка получить беспроцентную ссуду на покупку жилья площадью в размере социальной нормы	4,7	4,6

Самыми важными условиями для рождения желаемого числа детей, как для мужчин, так и для женщин, оказались возможность получения материнского (семейного) капитала, повышение уровня жизни семьи и возможность получения при рождении второго и последующего ребенка беспроцентной ссуды на покупку жилья в пределах социальной нормы.

Программой микропереписи населения предусматривалась оценка респондентами **состояния своего здоровья**.

8,7% респондентов сообщили о наличии хронических заболеваний. Среди них 73,1% имеют инвалидность. Инвалидность I-ой группы имеют 14,1% опрошенных, с установленной группой инвалидности, II-ой группы – 52,3%, III-ей- 26,1% и категорию ребенок-инвалид - 7,4%.

Среди респондентов имеющих хронические заболевания, ограничивающие жизнедеятельность, 27% респондентов нуждаются в повседневной

помощи. Среди них 97,6% такую помощь получают. В 83,2% случаев помощь оказывают родные и близкие, проживающие в том же помещении, 7,4% - получают помощь социальных служб, 9,9% - получают помощь от соседей и близких, не проживающих в одном помещении.

91,3% опрошенных респондентов сообщили о том, что они **здоровы**, и у них нет хронических заболеваний.

Гражданство и миграция респондентов микропереписи населения.

Гражданами Российской Федерации являются 32907 человек или 99,92% опрошенных лиц, из которых 7 человек (0,02%) имеют два гражданства. 21 человек или 0,06% - иностранные граждане, из которых 16 человек – жители Азербайджана и 5 человек – жители Сирийской Арабской республики.

Впервые, при проведении обследования были получены сведения об истории получения гражданства. Среди лиц, указавших основания приобретения российского гражданства 99,49% указали основанием получения гражданства по рождению или замене паспорта, 0,2% - в порядке регистрации гражданства Российской Федерации в 1992-2000гг., 0,3% - в результате приёма в гражданство Российской Федерации, 0,01% - в результате восстановления в гражданстве Российской Федерации.

82,9% опрошенных в ходе микропереписи, проживали в месте своего проживания с рождения, и 17,1% - прибыли в свой населенный пункт четверть века назад. Наибольший удельный вес из числа прибывших в населенный пункт извне, составляет население, прибывшее в 1991 году (6,6%) и 2003-2009гг.(3,2%).

Респондентам также задавались вопросы о регистрации в месте проживания. Регистрацию по месту жительства (постоянная регистрация) имеют 99,4%, 0,3% - имеют регистрацию по месту пребывания (временную регистрацию).

Подробные таблицы с социально-демографическими характеристиками респондентов микропереписи населения 2015 года в целом по республике и столице республики, опубликованы на официальном сайте Росстата.